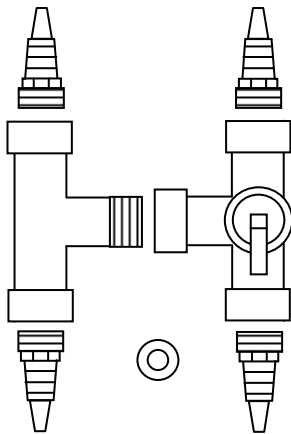


Montering och användning av trevägssetet



Princip för montering av 2 solvärmemattor

Innehållet i trevägssetet:

4 slangadapterar

1 T-rör

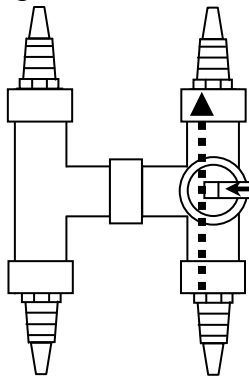
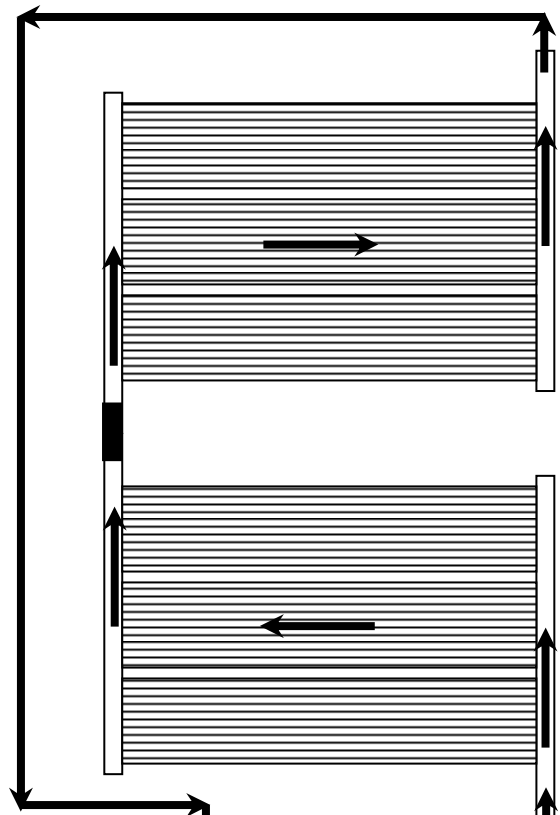
1 T-rör med ventil

1 rulle gängtape

Koppla ihop trevägssetet enligt bild nedan.

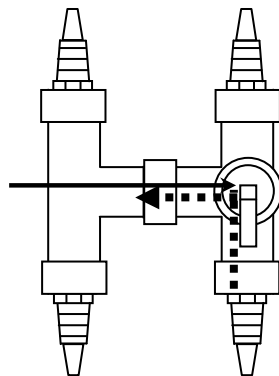
Använd gängtape på alla ytor så att allt blir tätt.

De streckade pilarna i bilderna nedan anger vattenflödets riktning



Med handtaget i detta läge går allt vattenflöde till solvärmemattan och tillbaka till poolen.

Med handtaget i detta läge går allt vattenflöde tillbaka till poolen. Använd vid till exempel dammsugning och vid dåligt väder.



Använd mellanlägena för att reglera mängden vatten till solvärmemattan. Försök ha ett lugnt jämt flöde genom mattan för bästa effekt.

Våra pumpar är kraftiga och oftast behöver man reglera genomströmningen i mattan

